



Salamandra REIA NEO

Principais Características

- Potência Térmica Nominal (kW): 10,5
- Rendimento Médio (%): 76
- Consumo lenha (kg/h): 1,8 • 3,3
- Emissões CO2 (%): 10,3
- Diâmetro da chaminé (mm): 150
- Volume Máx. Aquecido (m3): 308
- **Com ventilação**

Descrição do Produto

Salamandra de Lenha a Ar para aquecimento ambiente, com uma potência térmica nominal de 10,5kW.

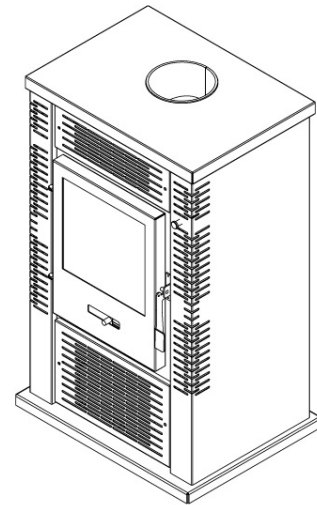
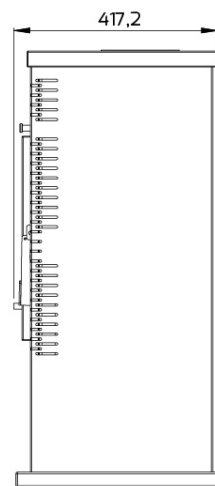
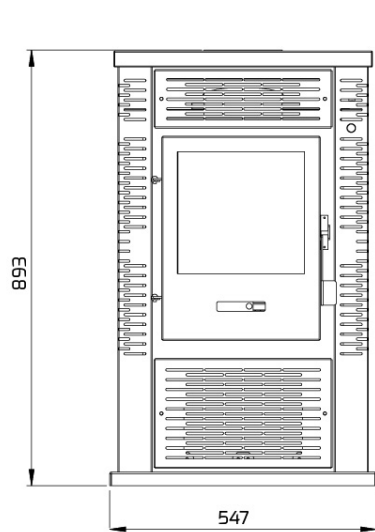
Nota: após a boa recepção do equipamento pelo cliente, o vidro fica excluído de garantia.

Modelos e Preços

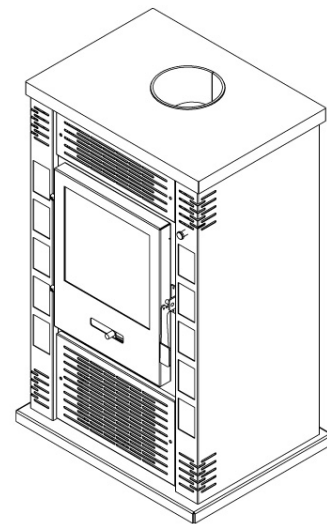
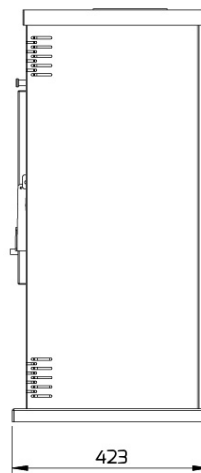
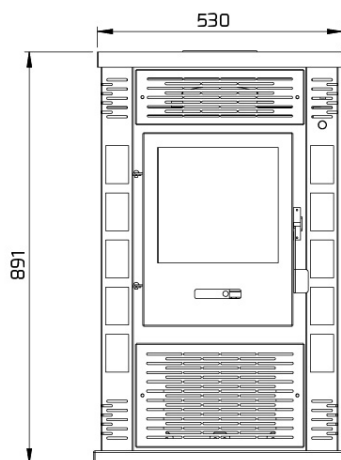
| Código | Modelo |
|-----------|--|
| 0602-0108 | Salamandra a Ar REIA NEO (sem Pedra) |
| 0602-0112 | Salamandra a Ar REIA S NEO (com Pedra) |
| 1011-0104 | Uniao p/ Tubo D.150 |

Dimensões

Reia Neo



Reia S Neo



Ambiente

