

## Salamandra ORFEU NEO



### Principais Características

- Potência Térmica Nominal (kW): 9
- Rendimento Médio (%): >70
- Consumo lenha (kg/h): 1,5 • 2,8
- Diâmetro da chaminé (mm): 125
- Volume Máx. Aquecido (m<sup>3</sup>): 264
- Sem Ventilação

### Descrição do Produto

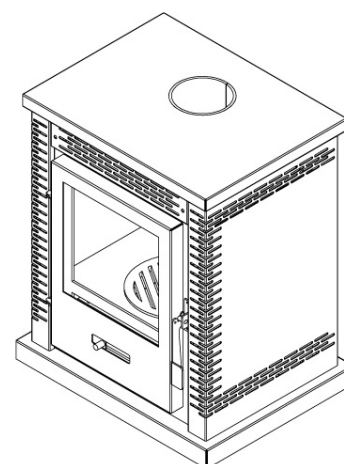
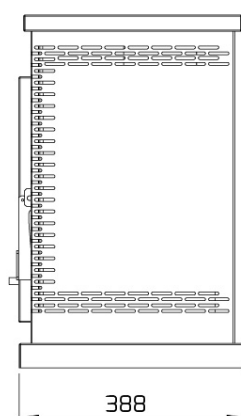
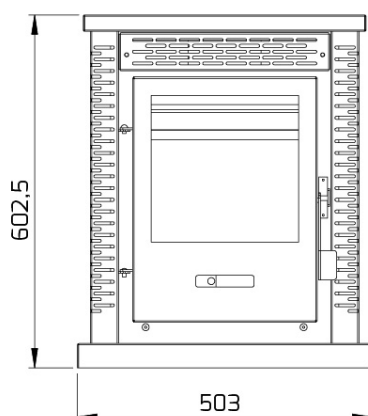
Salamandra de Lenha a Ar para aquecimento ambiente, com uma potência térmica nominal de 9kW.

**Nota:** após a boa recepção do equipamento pelo cliente, o vidro fica excluído de garantia.

### Modelos e Preços

Código	Modelo
0602-0109	

### Dimensões



## Ambiente

