


Kits Termossifão


150 a 300L



Descrição do Produto

- > Circulação natural;
- > Ótima relação preço/rendimento;
- > Depósito de água em aço vitrificado ou aço inox 444;
- > Inclui válvula misturadora termostática (**NOVIDADE**);
- > Montagem sobre telhado plano ou inclinado;
- > Possibilidade de aquecimento c/apoio elétrico (incluído).

ZHS Neo = Estru. Galvanizada / ZHS = Estru. Alumínio



NEO Vitrificado

Código	Modelo
2701-0801	160L Telhado
2701-0801TR	160L Terraço
2701-0805	200L Telhado
2701-0805TR	200L Terraço
2701-0809	300L Telhado
2701-0809TR	300L Terraço


*Sob encomenda especial



NEO Inox 444

Código	Modelo
2701-0804	150L Telhado
2701-0804TR	150L Terraço
2701-0808	200L Telhado
2701-0808TR	200L Terraço
2701-0812	300L Telhado
2701-0812TR	300L Terraço


*Sob encomenda especial



ZHS Vitrificado

Código	Modelo
2701-0343	160L Telhado
2701-0344	160L Terraço
2701-0351	200L Telhado
2701-0352	200L Terraço
2701-0359	300L Telhado
2701-0360	300L Terraço

*Sob encomenda especial



ZHS Inox 444

Código	Modelo
2701-0321	150L Telhado
2701-0322	150L Terraço
2701-0323	200L Telhado
2701-0324	200L Terraço
2701-0325	300L Telhado
2701-0326	300L Terraço

*Sob encomenda especial

