



Queimador a Gasóleo MAIOR P/1

Ecoflam

Principais Características

- Opção de funcionamento com combustão estanque (kit fornecido à parte);
- Flange com três posições diferentes de fixação para facilitar a manutenção;
- Ligações eléctricas fáceis de desmontar para facilitar a manutenção;
- Regulação de ar micrométrica progressiva ajustável em três posições;
- Cabeça de combustão ajustável para fácil regulação e correspondência com diferentes câmaras de combustão
- Chama amarela, libertação de NOx, Classe 1 (<250 mg/kWh)

Descrição do Produto

Queimador a gasóleo industrial com 2 escalões de chama, potências de 592 a 3900kW.
 Opção de funcionamento com combustão estanque (kit fornecido à parte).

TC - Canhão Curto

TL - Canhão Longo

HS - Sistema Hidráulico

PR - Modulação Mecânica Progressiva

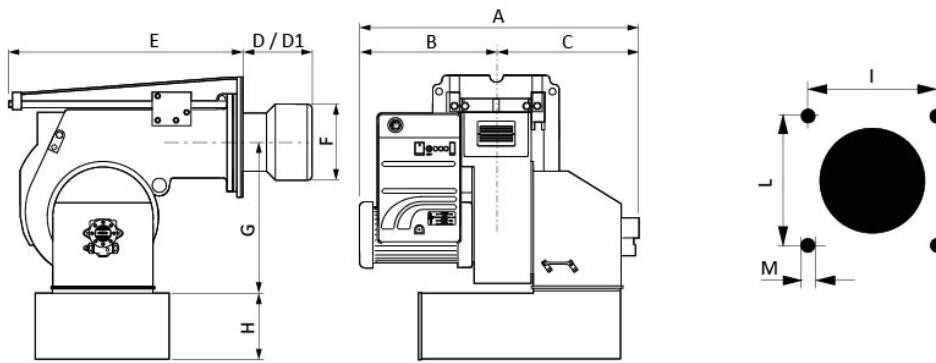
Modelos e Preços

Código	Modelo
1102-0604	Queimador Ecoflam MAIOR P 150.1 AB HS TC (Trifásico)
1102-0605	Queimador Ecoflam MAIOR P 200.1 AB HS TC (Trifásico)
1102-0606	Queimador Ecoflam MAIOR P 300.1 AB HS TC (Trifásico)
1102-0607	Queimador Ecoflam MAIOR P 400.1 AB HS Z3 TC (Trifásico)

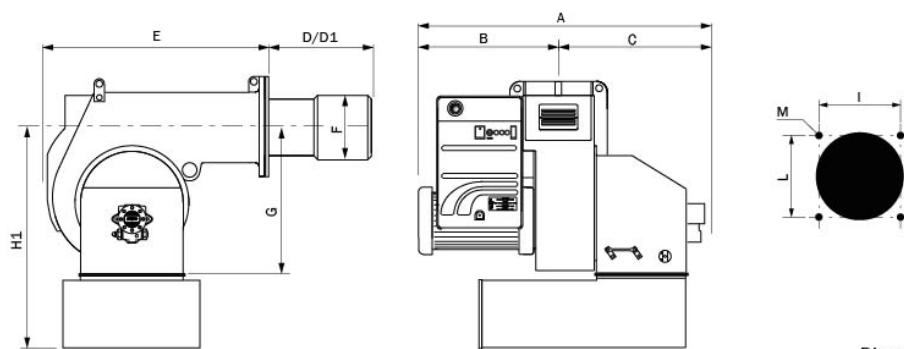
Código	Modelo
1102-0705	Queimador Ecoflam MAIOR P 150.1 PR TL (Trifásico)
1102-0706	Queimador Ecoflam MAIOR P 200.1 PR TL (Trifásico)
1102-0707	Queimador Ecoflam MAIOR P 300.1 PR TC (Trifásico)
1102-0708	Queimador Ecoflam MAIOR P 400.1 PR TC (Trifásico)

Dimensões

MAIOR P150 - P200



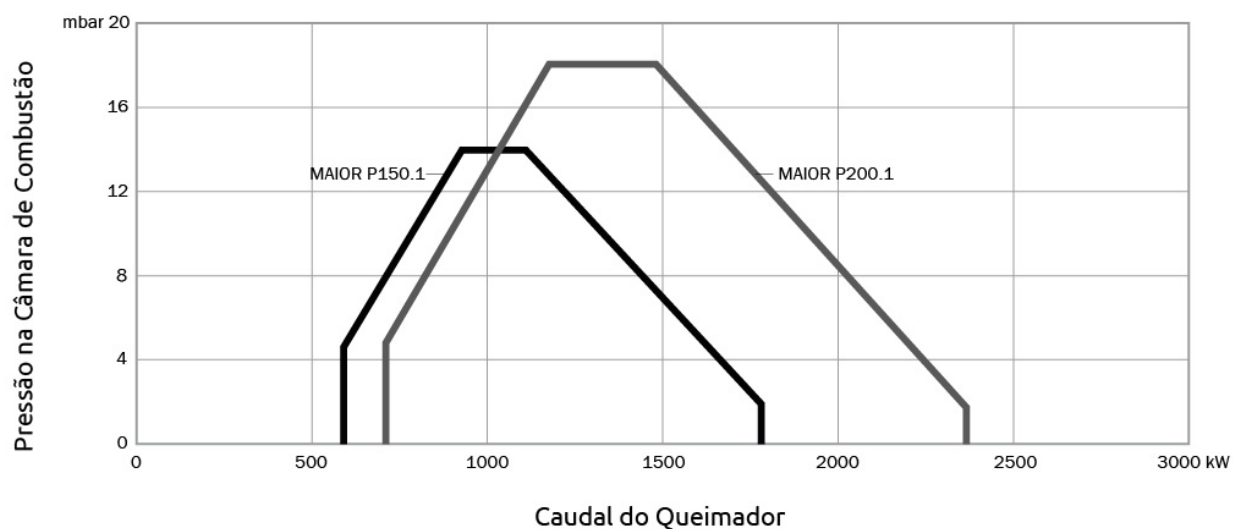
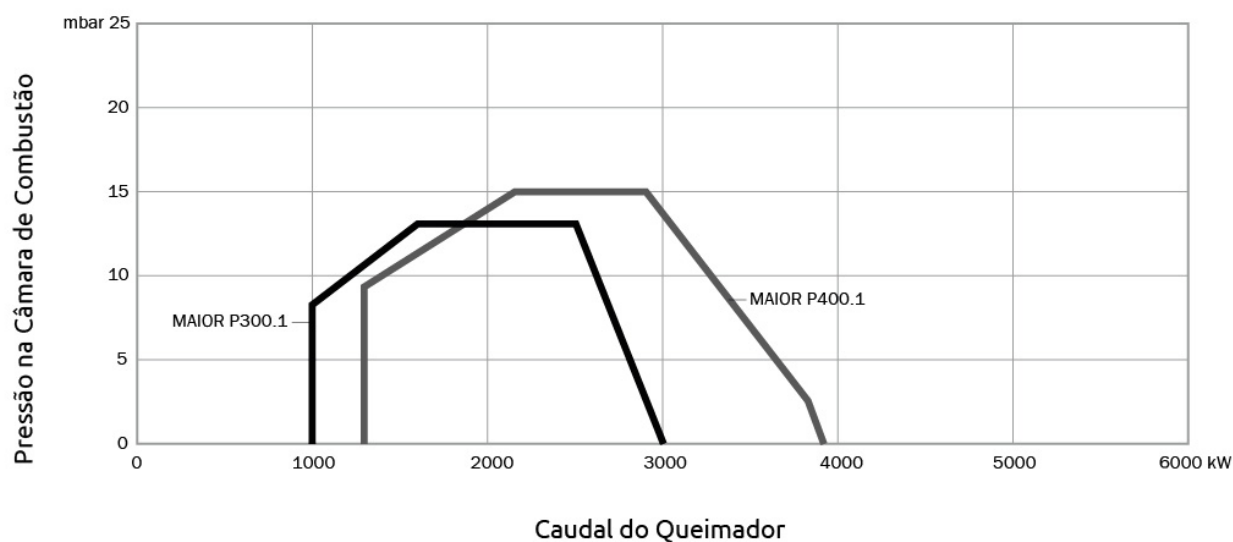
MAIOR P300 - P400



Dimensões em mm
Canhão: **D** Curto / **D1** Longo

	A	B	C	D	D1	E	F	G	H*	I	L	M
MAIOR P 150.1	775	385	390	285	485	660	250	398	283	240	240	M14
MAIOR P 200.1	795	405	390	285	485	660	270	398	283	240	240	M14
MAIOR P 300.1	1055	502	553	330	530	810	290	471	746	315	315	M16
MAIOR P 400.1	1100	547	553	345	545	810	320	471	746	315	315	M16



Curva de Potência
MAIOR P150 - P200

MAIOR P300 - P400


MODELO	TIRAGEM	PMIN-MAX [KW]	CONSUMO [KG/H]	MOTOR (KW)	CLASSE NOX	ALIMENTAÇÃO [V/HZ]	TIPO
MAIOR P 150.1	Natural	592 - 1780	50 - 150	3	Classe 1	400/50	2 Chamas
MAIOR P 200.1	Natural	710 - 2372	60 - 200	4	Classe 1	400/50	2 Chamas
MAIOR P 300.1	Natural	1000 - 3000	85 - 250	7,5	Classe 1	400/50	2 Chamas
MAIOR P 400.1	Natural	1300 - 3900	110 - 330	9	Classe 1	400/50	2 Chamas

