

SALAMANDRA A PELLETS **IRIS**

AQUECIMENTO AMBIENTE



Iris

Inspired by *Comfort!*



Iris




- Conformidade CE
- Display com controlo digital
- Programação semanal
- Termostato ambiente
- Funcionamento automático
- Comando remoto incluído
- Pés reguláveis



Inspired by *Comfort!*

DADOS TÉCNICOS

IRIS

POTÊNCIA TÉRMICA NOMINAL MÍNIMA/MÁXIMA	5,81 kW / 12,8 kW
POTÊNCIA TÉRMICA POR CONVENÇÃO E RADIAÇÃO MÍNIMA/MÁXIMA	5,2 kW / 11 kW
RENDIMENTO NOMINAL MÍNIMO/MÁXIMO	86% / 89,5%
VOLUME AQUECIDO MÍNIMO/MÁXIMO	130 m ³ / 300 m ³
CONSUMO MÉDIO MÍNIMO/MÁXIMO	1,2 kg/h / 2,7 kg/h
AUTONOMIA MÍNIMA/MÁXIMA	8 h / 18 h
CONSUMO ELÉCTRICO NOMINAL	290 W
CAPACIDADE RESERVATÓRIO PELLETS	22 kg
TIRAGEM MÍNIMA DA CHAMINÉ	12 Pa
DIÂMETRO DA CHAMINÉ	Ø80 mm
SAÍDA DE FUMOS	
PESO LÍQUIDO	144 Kg

VERSÕES DISPONÍVEIS



Branco
(Painel em Aço)



Bordeaux
(Painel em Aço)

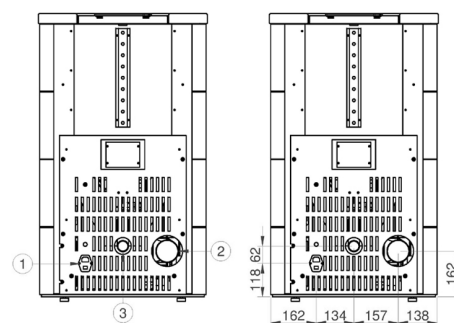
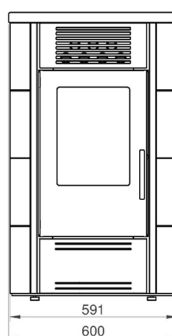
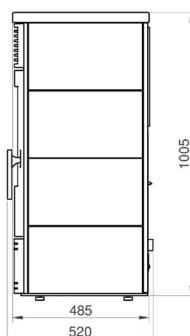


Branco
(Painel em Cerâmica)



Bordeaux
(Painel em Cerâmica)

DIMENSÕES



LEGENDA:

- 1- Interruptor e tomada de alimentação
- 2- Saída fumos
- 3- Entrada de ar



EN 14785:2006

Rev.00-2017