



SLIM Touch

Ventiloconvector Ultra-Fino

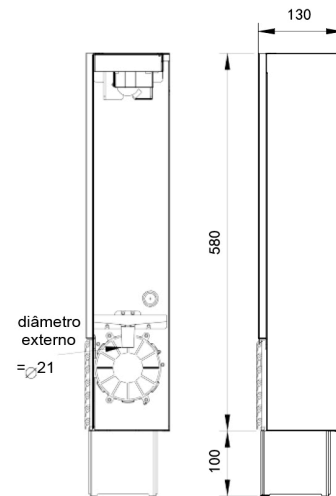
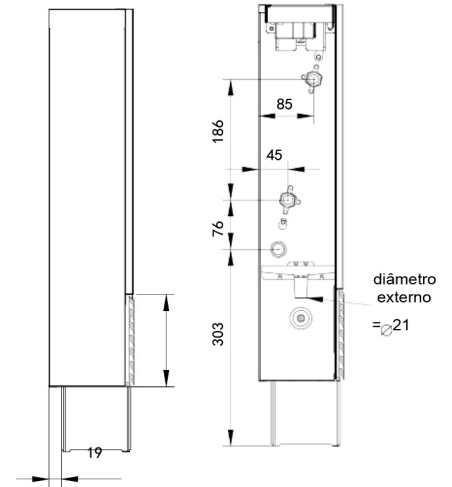
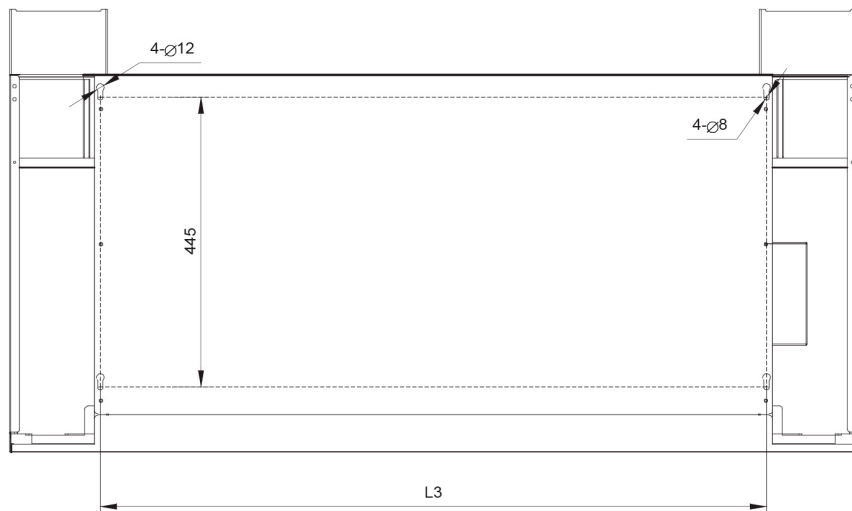
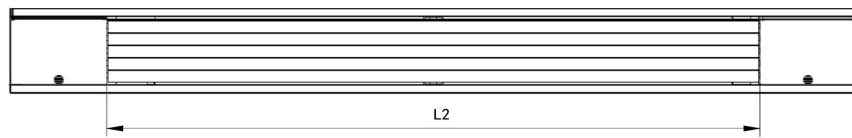

Principais Características

- Apenas 13cm de espessura;
- Controlador Digital Touch com Termostato
- Motor tipo DC
- Vasta gama de aplicações;
- Facil limpeza e manutenção;
- Baixo nível de ruído;
- Design elegante e moderno;
- Facilidade de instalação (vertical parede);
- Ligações hidráulicas à esquerda;
- Comando à distância infra-vermelhos;
- Válvula de 3 vias e bandeja de condensados.

Descrição do Produto

Ventiloconvector ultra-fino, com apenas 13cm de espessura, concebido com design simples, compacto e atraente. De cor branca (RAL9003), permite o seu enquadramento em diferentes tipos de arquitectura. O ventiloconvector SLIM Touch é baseado na tecnologia de transferência de calor por convecção forçada, o que se traduz numa dissipação de calor mais eficiente, comparando com os radiadores tradicionais. Controlador Digital Touch com Termostato, comando à distância por infra-vermelhos, válvula de 3 vias e bandeja de condensados.

Dimensões



DADOS TÉCNICOS	SLIM TOUCH 50
Caudal de Ar Mín-Máx (m3/h)	200 - 500
Capacidade de Arrefecimento (w)**	3000
Cap. Aquecimento [Entrada Ar/Água: 20°C/60°C] (W)	4800
Cap. Aquecimento [Entrada Ar/Água: 20°C/70°C] (W)	6150
Cap. Aquecimento [Entrada Ar/Água: 20°C/50°C] (W)	3700
Potência Entrada (W)	15
Alimentação Elétrica (V/Hz)	230/50
Fluxo de Água (m3/h)	0,43
Queda Pressão Água (kPa)	10
Ligação Água (")	1/2
Corrente Motor (A)	0,13
Nível de Ruído (dBA)	21~ 40
Peso (kg)	24
Nível de Protecção	Classe I
DIMENSÕES MM	
Largura Total (L1)	1300
Largura Entre Patas (L2)	1000
Largura Fixação (L3)	1022
Altura (Sem Patas)	580
Altura (Com Patas)	680
Profundidade	130
** ENTRADA AR: BOLBO SECO: 27°C BOLBO HÚMIDO: 19,5°C ENTRADA/SAÍDA ÁGUA: 7°C/12°C	



Modelos e Preços

Código	Modelo
2104-0313	Ventiloconvector Ultra-Fino SLIM TOUCH 50 (500 m ³ /h)
2104-0314	Ventiloconvector Ultra-Fino SLIM TOUCH 60 (600 m ³ /h)

