



Queimador a Gasóleo MAX

Ecoflam

Principais Características

- Funcionamiento silencioso;
- Opción de funcionamiento con combustión estanca (kit suministrado aparte);
- Falange con tres posiciones diferentes de fijación para facilitar el mantenimiento;
- Sistema de ventilación por ventilador de alta eficiencia (HPV);
- Conexiones eléctricas fáciles de desmontar para facilitar el mantenimiento;
- Regulación de aire micrométrica progresiva ajustable en tres posiciones;
- Control Siemens;
- Llama amarilla, baja liberación de NOx, Clase 2 (<185 mg/kWh).

Descrição do Produto

Queimador a gasóleo doméstico com 1 escalón de llama, potencias de 18 a 319kW y bajo contenido de NOx. Opción de funcionamiento con combustión estanca (kit suministrado aparte).

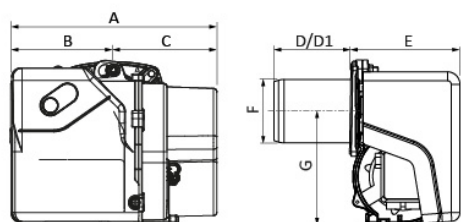
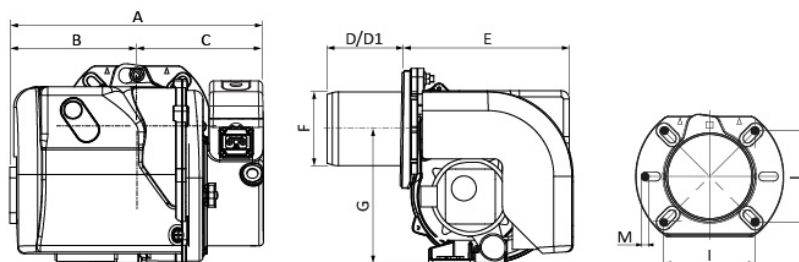
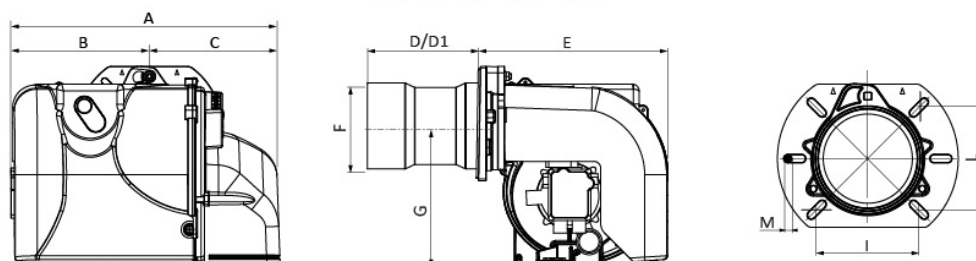
MODELO	TIRO	PMIN-MAX [KW]	CONSUMO [KG/H]	MOTOR	CLASE NOX	ALIMENTACIÓN [V/HZ]	TIPO
MAX 1	Natural	18 - 41	1,5 - 3,5	75	Clase 2	230/50	1 llama
MAX 4	Natural	20 - 59	1,7 - 5	75	Clase 2	230/50	1 llama
MAX 8	Natural	47 - 105	4 - 8,9	100	Clase 2	230/50	1 llama
MAX 12	Natural	60 - 130	5,1 - 11	130	Clase 2	230/50	1 llama
MAX 15	Natural	73 - 190	6,2 - 16	130	Clase 2	230/50	1 llama
MAX 20	Natural	86 - 237	7,3 - 20	200	Clase 2	230/50	1 llama
MAX 30	Natural	110 - 319	9,3 - 27	200	Clase 2	230/50	1 llama

Modelos e Preços

Código	Modelo
1102-0115	Queimador Ecoflam MAX-1 TL (Cañón largo)
1102-0116	Queimador Ecoflam MAX-4 TL (Cañón largo)
1102-0105	Queimador Ecoflam MAX-8 TC (Cañón corto)
1102-0201 *	Queimador Ecoflam MAX-1 TC (Cañón corto)
1102-0202 *	Queimador Ecoflam MAX-4 TC (Cañón corto)
1102-0203 *	Queimador Ecoflam MAX-12 TC (Cañón corto)
1102-0204 *	Queimador Ecoflam MAX-15 TC (Cañón corto)
1102-0205 *	Queimador Ecoflam MAX-20 TC (Cañón corto)
1102-0206 *	Queimador Ecoflam MAX-30 TC (Cañón corto)
1102-0801 *	Queimador Ecoflam MAX-15 TL (Cañón largo)
1102-0802 *	Queimador Ecoflam MAX-30 TL (Cañón largo)

*Sob encomenda especial

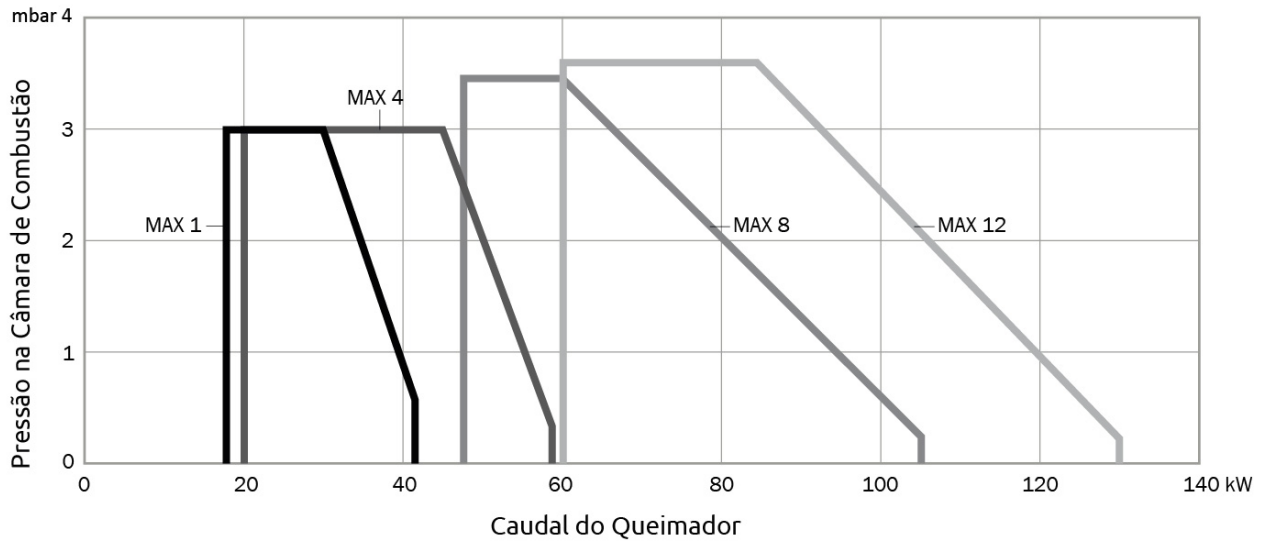


Dimensões
MAX 1

MAX 4 - 8 - 12

MAX 15 - 20 - 30

 Dimensões em mm
 Canhão: **D** Curto / **D1** Longo

	A	B	C	D	D1	E	F	G	I	L	M
MAX 1	288	143	145	80	140	153	89	160	92/107	92/107	M8
MAX 4	297	149	148	90	145	204	89	160	90/107	90/107	M8
MAX 8	303	155	148	90	145	204	89	160	100/120	100/120	M8
MAX 12	317	169	148	90	145	204	89	160	100/120	100/120	M8
MAX 15	392	202	190	160	260	276	107	201	120/131	120/131	M8
MAX 20	392	202	190	160	260	276	125	201	120/131	120/131	M8
MAX 30	392	202	190	160	260	276	125	201	120/131	120/131	M8

Curva de Potência


MAX 1 - 4 - 8 - 12



MAX 15 - 20 - 30

