



Queimador a Gasóleo MAX P

Ecoflam

Principais Características

- Funcionamiento silencioso;
- Opción de funcionamiento con combustión estanca (kit suministrado aparte);
- Falange con tres posiciones diferentes de fijación para facilitar el mantenimiento;
- Sistema de ventilación por ventilador de alta eficiencia (HPV);
- Conexiones eléctricas fáciles de desmontar para facilitar el mantenimiento;
- Regulación de aire micrométrica progresiva ajustable en tres posiciones;
- Llama amarilla, baja liberación de NOx, Clase 2 (<185 mg/kWh).

Descrição do Produto

Queimador a gasóleo con 2 escalones de llama, potencias de 60 a 546kW.
 Opción de funcionamiento con combustión estanca (kit suministrado aparte).

TC - Cañón corto

TL - Cañón largo

HS - Sistema hidráulico

Modelos e Preços

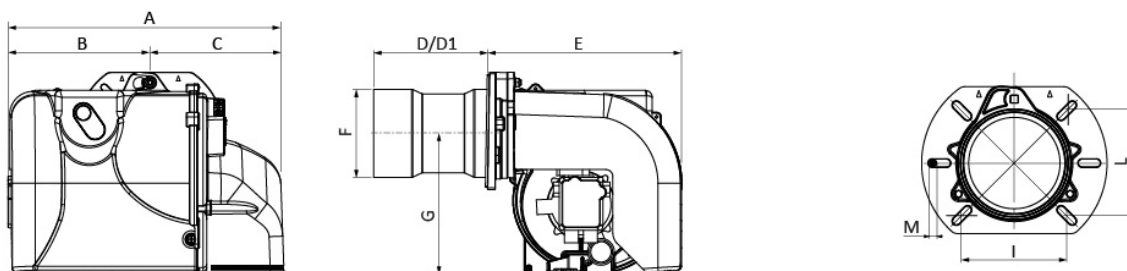
Código	Modelo
1102-0401	Queimador MAX P 12 ECOFLAM TC AB HS (Monofásico)
1102-0402	Queimador MAX P 12 ECOFLAM TL AB HS (Monofásico)
1102-0403 *	Queimador MAX P 15 ECOFLAM TC AB HS (Monofásico)
1102-0404 *	Queimador MAX P 15 ECOFLAM TL AB HS (Monofásico)
1102-0405 *	Queimador MAX P 25 ECOFLAM TC AB HS (Monofásico)
1102-0406 *	Queimador MAX P 25 ECOFLAM TL AB HS (Monofásico)

Código	Modelo
1102-0407 *	Queimador MAX P 35 ECOFLAM TC AB HS (Monofásico)
1102-0408 *	Queimador MAX P 35 ECOFLAM TL AB HS (Monofásico)
1102-0409 *	Queimador MAX P 45 ECOFLAM TC AB HS (Trifásico)
1102-0410 *	Queimador MAX P 45 ECOFLAM TL AB HS (Trifásico)
1102-0501	Queimador MAX P 35 ECOFLAM TC AB (Monofásico)
1102-0502	Queimador MAX P 45 ECOFLAM TC AB (Trifásico)

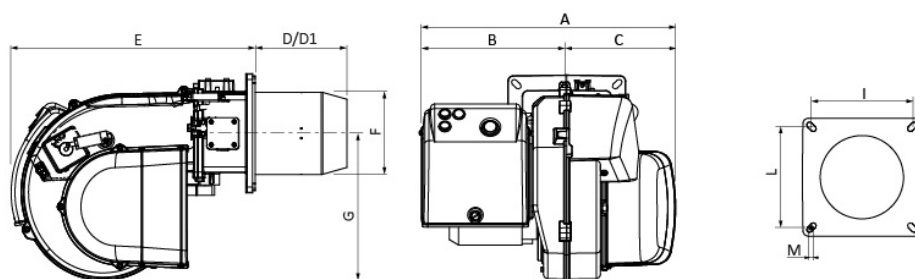
*Sob encomenda especial

Dimensões

MAX P12 - P15 - P25



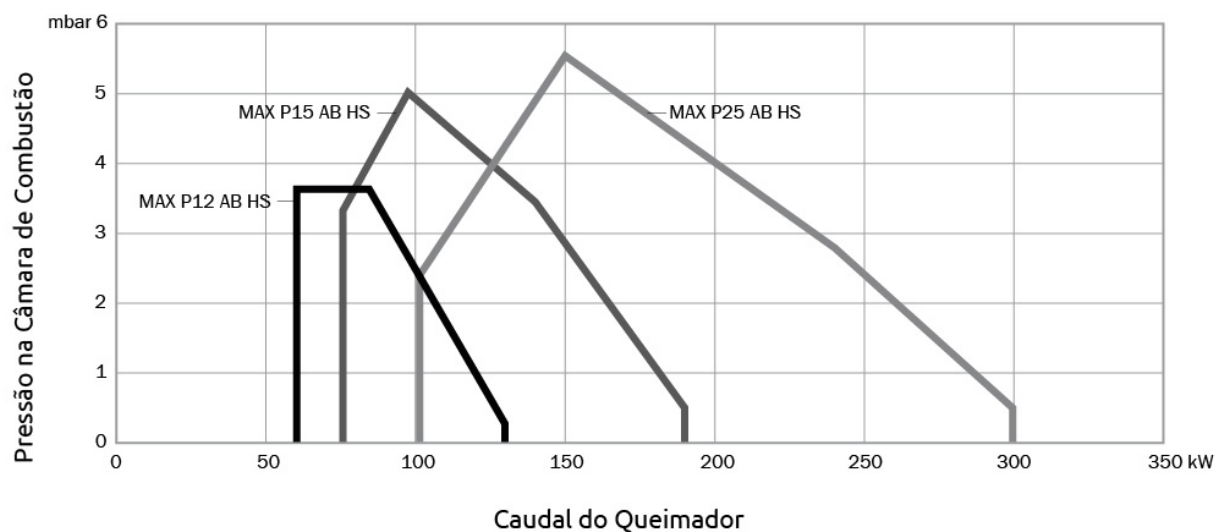
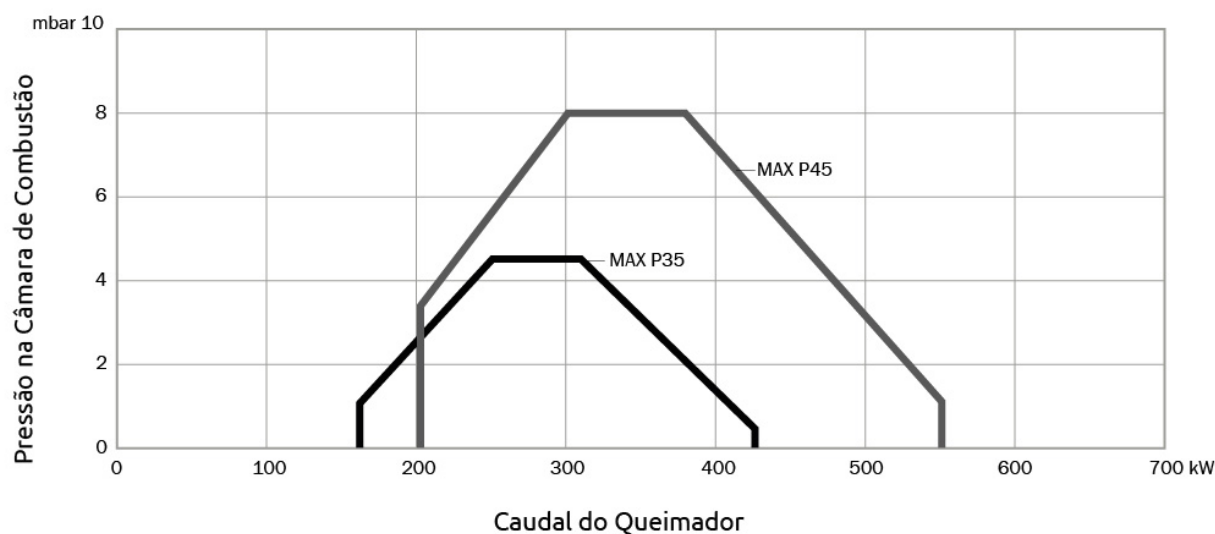
MAX P35 - P45



Dimensões em mm
Canhão: **D** Curto / **D1** Longo

	A	B	C	D	D1	E	F	G	I	L	M
MAX P 12	308	169	139	100	155	204	98	160	100/120	100/120	M8
MAX P 15	392	202	190	160	260	276	107	201	120/131	120/131	M8
MAX P 25	392	202	190	160	260	276	125	201	120/131	120/131	M8
MAX P 35	501	294	207	175	365	466	160	280	185/200	185/200	M8
MAX P 45	501	294	207	175	365	466	160	280	185/200	185/200	M8



Curva de Potência
MAX P12 - P15 - P25

MAX P35 - P45


MODELO	TIRO	PMIN-MAX [KW]	CONSUMO [KG/H]	MOTOR	CLASE NOX	ALIMENTACIÓN [V/HZ]	TIPO
MAX P 12 AB HS	Natural	60 - 130	5,1 - 11	130	Clase 2	230/50	2 llamas
MAX P 15 AB HS	Natural	77 - 190	6,5 - 16	130	Clase 2	230/50	2 llamas
MAX P 25 AB HS	Natural	102 - 300	8,6 - 25,4	200	Clase 2	230/50	2 llamas
MAX P 35 AB	Natural	166 - 427	14 - 36	300	Clase 2	230/50	2 llamas
MAX P 35 AB HS	Natural	166 - 427	14 - 36	300	Clase 2	230/50	2 llamas
MAX P 45 AB	Natural	202 - 546	17 - 46	550	Clase 2	400/50	2 llamas
MAX P 45 AB HS	Natural	202 - 546	17 - 46	550	Clase 2	400/50	2 llamas

