

NOVA SALAMANDRA A PELLETS **TROIA** AQUECIMENTO CENTRAL




Troia

Inspired by *Comfort!*



Inspired by *Comfort!*

DADOS TÉCNICOS	TROIA
POTÊNCIA TÉRMICA NOMINAL MÍNIMA/MÁXIMA	6,46 kW / 26,29 kW
POTÊNCIA TÉRMICA ÁGUA MÍNIMA/MÁXIMA	4,58 kW / 21,15 kW
POTÊNCIA TÉRMICA POR CONVENÇÃO E RADIAÇÃO MÍNIMA/MÁXIMA	1,58 kW / 3,22 kW
RENDIMENTO NOMINAL	92,68%
VOLUME AQUECIDO MÍNIMO/MÁXIMO	250 m ³ / 700 m ³
CONSUMO MÉDIO MÍNIMO/MÁXIMO	1,31 kg/h / 5,31 kg/h
CONSUMO ELÉTRICO NOMINAL	115 W
VOLUME DE ÁGUA DO CORPO	28 L
CAPACIDADE RESERVATÓRIO PELLETS	36 kg
PRESSÃO MÁXIMA DE SERVIÇO	3 bar
TIRAGEM MÍNIMA DA CHAMINÉ	12 Pa
DIÂMETRO DA CHAMINÉ	Ø100 mm
SAÍDA DE FUMOS	
PESO LÍQUIDO	200 Kg

VERSÕES DISPONÍVEIS

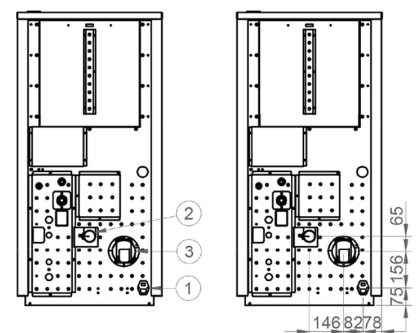
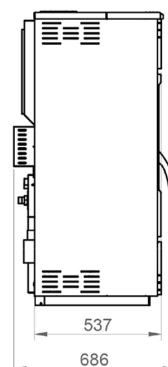
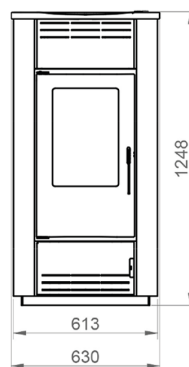


Vermelho
(Painel em Aço)



Preto
(Painel em Aço)

DIMENSÕES



LEGENDA:

- 1- Interruptor e tomada de alimentação
- 2- Entrada de ar
- 3- Saída fumos



MÓDULO HIDRÁULICO INCLUÍDO

- Composto por:
- Bomba Circuladora Yonos PARA RS 15/7
 - Vaso de Expansão de 6 Litros
 - Válvula de segurança de 3 bar
 - Purgador
 - Manómetro



EN 14785:2006

Rev.00-2016